

REStATION  
charge & GO

BUS



## CARATTERISTICHE MECCANICHE

Modello	Wall Box	Tower Box
Installazione	A parete	A terra su tirafondi
Materiale	Metallo verniciato	Metallo verniciato
Dimensioni f.t.	46 cm x 20 cm x 47 cm	47 cm x 30 cm x 140 cm
Peso	ca 25 kg	ca 30 kg
Grado di protezione	IP54, IK10	IP54, IK10
Temperature di utilizzo	da -30° C a +50° C	da -30° C a +50° C

## CARATTERISTICHE FUNZIONALI

Sicurezza	Magnetotermico differenziale 30mA Classe A su monofase - Classe B su trifase
Luce stato di ricarica	Led RGB (SPENTI: fuori servizio - BLU LAMPEGGIANTE: disponibile - BLU FISSO: rilevata spina veicolo - VERDE FISSO: verificata presenza auto - VERDE LAMPEGGIANTE: veicolo in carica - VERDE/BLU LAMPEGGIANTE: fine carica scollegare cavo - ROSSO FISSO: non autorizzato)
Luce perimetrale di cortesia*	N.D.
Accesso	Libero con Auto-Start o Booking & Billing mediante autorizzazione con ChatBOT ReStation®
Power Balance System*	Elettronica intelligente in grado di bilanciare o meglio, suddividere equamente su più prese la potenza disponibile a monte. Tale funzione consente di contenere i costi di gestione sulla potenza contrattuale impegnata con il proprio gestore di energia elettrica.
Certificazioni	CE, IEC 61851-1, IEC 62196, UL 94, IEC 60695, EN 60335
Garanzia	5 anni

Compatibilità



\*Optional

Le informazioni contenute nella presente scheda (V.3) possono essere soggette a revisione da parte della Società senza previa comunicazione



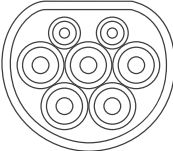
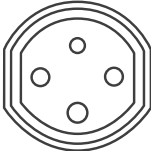
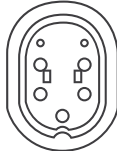

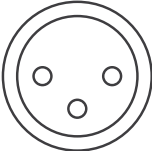
## CARATTERISTICHE TECNICHE

Tensione	230 V		400 V	
Corrente massima	16A	32A	16A	32A
Potenza massima	3,7 kW	7,4 kW	11 kW	22 kW
Tempi di ricarica	6 - 9 h	3 - 5 h	2 - 3 h	1 - 2 h
Destinazione	Domestica, strade, autostrade, parcheggi, strutture ricettive			

Tipo di connettore	Modo ricarica	Lato sinistro	Frontale	Lato destro
Connettore XRL 3	Modo 1	○	○	○
Connettore Tipo 2	Modo 3	●	○	●
Connettore Tipo 3A	Modo 3	○	○	○
Connettore Tipo 3C	Modo 3	○	○	○
Connettore IEC 309	Modo 1	○	○	○
Attacco idrico	3/4" M	✗	✗	✗

Protezione magnetotermica	●
Stato di ricarica a Led RGB	●
Display alfanumerico digitale	○
Display a HD 13.3" per public info	○
Contatore energia monofase / trifase	○
Power Balance System	○
Storage UPS	○
Orologio tempo reale	●
WiFi (IoT)	●
Router Hotspot 4G LTE - WiFi	○
RFID - NFC	○
Bluetooth	●
LoRa	○
Sensore di temperatura	○
Sensore tasso di umidità	○
Sensore emissioni acustiche	○
Sensore emissioni PM 10 - 2.5 - 1.0	○
Sensore emissioni Gas Climalteranti	○
Videocamera Fisheye +155°	○
Videocamera Fisheye -155°	○
Personalizzazione con wrapping	○
ChatBOT vocale / sms	○ ●
Luce perimetrale di cortesia	○
Allarme sonoro antieffrazione	○
Antincendio CO <sub>2</sub> automatico	○
Pulsante chiamata SOS	○
ReStation® User Interface	○
ReStation® ChatBOT	●

## TIPOLOGIE DI CONNETTORI DISPONIBILI A RICHIESTA

								
Spina con cavo	Spina con cavo	Tipo 2		Tipo 3A	Tipo 3C	IEC 309	XLR 3	
Monofase	Trifase	Monofase - Trifase		Monofase	Monofase - Trifase	Monofase	Monofase	
32A	32A	32A - 63A		16A	32A - 63A	16A	2.0A	
230V	230V - 400V	230V - 400V		230V	230V - 400V	230V	42V - DC	
1 contatto pilota	1 contatto pilota	2 contatti pilota		1 contatto pilota	2 contatti pilota	Secure Switch	Secure Switch	
-	-	IEC 61851		IEC 61851 - 62196	IEC 61851	-	e-Bike	

● di serie ○ optional ✗ N.D.

Le informazioni contenute nella presente scheda (V.3) possono essere soggette a revisione da parte della Società senza previa comunicazione